



LYCÉE CHARLES DE GAULLE

---

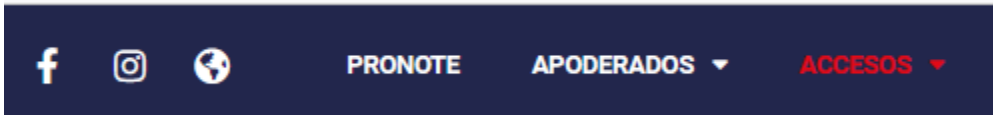
C O N C E P C I Ó N - C H I L I

**INGRESO DE FICHAS DE ACCIÓN PEDAGOGICAS**

**SEPTIEMBRE 2021**

## INGRESO A FICHAS DE ACCION PEDAGÓGICAS.

Para acceder a fichas se debe seleccionar desde el menú de la web del Lycée en **ACCESOS**



Se despliega la plataforma de ingreso a fichas. Donde debe ingresar con el nombre de usuario de su correo institucional y como contraseña nombre de usuario más año 2021 y finalizando con un punto. Ejemplo:

Correo [profesor@cdegaulle.cl](mailto:profesor@cdegaulle.cl)

Usuario: profesor

Contraseña: **profesor2021.**

Se sugiere que el usuario cambie su contraseña por una nueva una vez haya ingresado la plataforma.

## Cambio de contraseña:

Seleccione en menú Seguridad – Cambiar la contraseña



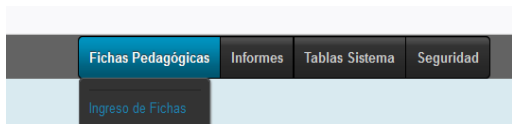
Cree una nueva contraseña



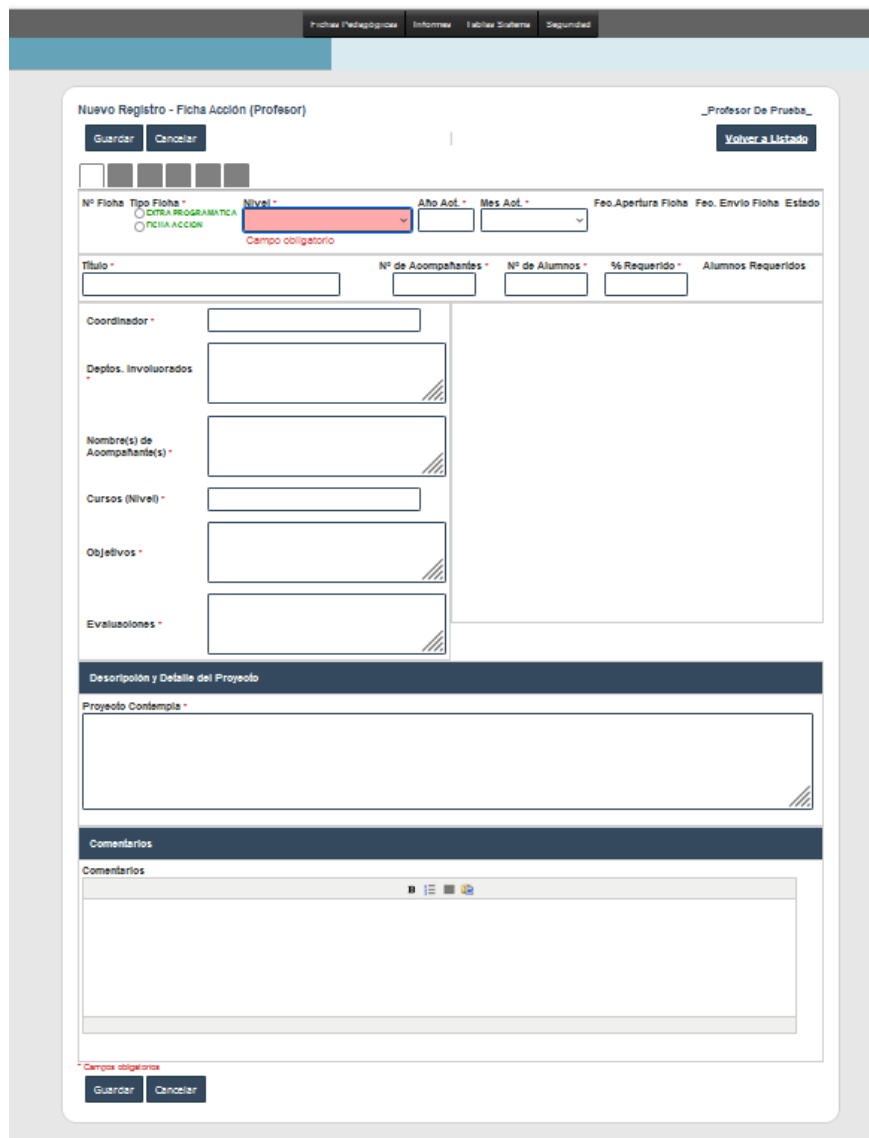
A screenshot of the 'Cambiar la contraseña' (Change Password) form. The form is titled 'Cambiar la contraseña' and is located within a light blue header area. The form contains three input fields: 'Contraseña anterior', 'Contraseña \*', and 'Confirmar contraseña \*'. Below the input fields are two buttons: 'Aceptar' and 'Salir'. The form is set against a light grey background.

# Ingreso de Ficha de Acción Pedagógica:

Seleccione en menú Fichas Pedagógicas – Ingreso de Fichas



Seleccionar botón Agregar para crear la ficha.



**Nuevo Registro - Ficha Acción (Profesor)** \_Profesor De Prueba\_

Nº Ficha \* Tipo Ficha \* Nivel \* Año Aof. \* Mes Aof. \* Feo. Apertura Ficha Feo. Envío Ficha Estado

EXTRA PROGRAMÁTICA  
 FICHA ACCIÓN

Campo obligatorio

Título \* Nº de Acompañantes \* Nº de Alumnos \* % Requerido \* Alumnos Requeridos

Coordinador \*

Depos. Involucrados \*

Nombre(s) de Acompañante(s) \*

Cursos (Nivel) \*

Objetivos \*

Evaluaciones \*

**Descripción y Detalle del Proyecto**

Proyecto Contempla \*

**Comentarios**

Comentarios

\* Campos obligatorios

Debe ingresar todos los campos solicitados, los que están con un asterisco rojo son obligatorios.

Seleccionar Tipo Ficha, Nivel, Año y mes a desarrollar la actividad. Título, cantidad de Acompañantes de la actividad, cantidad de Alumnos y el porcentaje requerido de alumnos para desarrollar actividad, por defecto es 90 %.

Coordinador de la actividad, Deptos. Involucrados, Nombres de los Acompañantes, Curso o Nivel que participan, Objetivos y Evaluaciones que se desarrollarán.

### Nuevo Registro - Ficha Acción (Profesor)

\_Profesor De Prueba\_

N° Ficha	Tipo Ficha *	Nivel *	Año Act. *	Mes Act. *	Fec. Apertura Ficha	Fec. Envio Ficha	Estado
	<input type="radio"/> EXTRA PROGRAMMÁTICA <input checked="" type="radio"/> FICHA ACCION	DIRECCION GENERAL	2.022	SEPTIEMBRE			

Título *	N° de Acompañantes *	N° de Alumnos *	% Requerido *	Alumnos Requeridos
FIESTAS PATRIAS	2	22	90	19

Coordinador *	PROFESOR COORDINADOR
Deptos. Involucrados *	DEPARTAMENTOS QUE COMPONEN EL PROYECTO
Nombre(s) de Acompañante(s) *	NOMBRE COMPLETO DE ACOMPAÑANTES
Cursos (Nivel) *	CURSO DEL PROYECTO
Objetivos *	LOS OBJETIVOS QUE PERSIGUE DESARROLLO DEL PROYECTO
Evaluaciones *	MÉTODO DE EVALUACIÓN DE ESTE

Escriba la Descripción y Detalle del Proyecto.

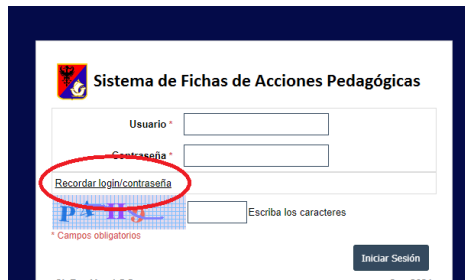
Escriba algún comentario, en caso de ser necesario.

The screenshot shows a web form with two main sections. The first section, titled "Descripción y Detalle del Proyecto", contains a text area labeled "Proyecto Contempla \*" with the placeholder text "DESCRIPCIÓN Y EL DETALLE DEL PROYECTO A DESARROLLAR". The second section, titled "Comentarios", contains a text area with the placeholder text "COMENTARIOS EN CASO DE SER NECESARIOS," and a rich text editor toolbar with icons for bold, list, and image. At the bottom left, there is a red asterisk label "\* Campos obligatorios" and two buttons: "Guardar" and "Cancelar".

Para finalizar debe presionar el botón **Guardar**

## Recordar contraseña:

Cuando se olvide de su contraseña usted debe presionar donde dice **Recordar login/ contraseña**



The screenshot shows a login interface with the following elements:

- Logo of the institution on the top left.
- Title: "Sistema de Fichas de Acciones Pedagógicas".
- Input field for "Usuario \*" (User).
- Input field for "Contraseña \*" (Password).
- A checkbox labeled "Recordar login/contraseña" (Remember login/password), which is circled in red.
- A CAPTCHA field with the text "Escriba los caracteres" (Write the characters).
- A button labeled "Iniciar Sesión" (Log In).
- A note at the bottom left: "\* Campos obligatorios" (Required fields).

Debe ingresar el usuario y presionar botón **Aceptar**



The screenshot shows a "Recuperación de contraseña" (Password Recovery) form with the following elements:

- Title: "Recuperación de contraseña".
- Input field for "Ingrese Usuario \*" (Enter User) containing the text "profesor".
- A note: "\* Campos obligatorios" (Required fields).
- Two buttons: "Aceptar" (Accept) and "Salir" (Exit).

Se desplegará un mensaje indicando que se envió la contraseña a su correo del institucional (@cdegaulle.cl).